

Jugendlizenz B1

Name _____ Vorname _____

Anschrift _____ PLZ, Ort _____

Geb.-Datum _____ Landesverband _____

Prüfer _____

Punkte erreichbar: **60**

Punkte erreicht _____

bestanden ja

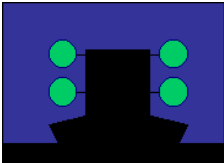
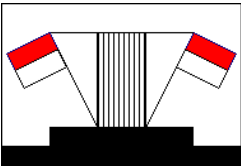
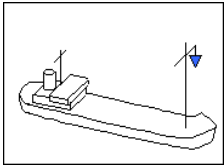
nein

Datum, Unterschrift _____

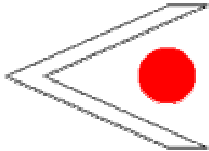

Jugendlizenz-Fragebogen Nr. 3

Nr.	Frage	Antwort	Pkt
1	Was musst du beachten, bevor du ein unbekanntes Revier befährst?	<input checked="" type="checkbox"/> Ich informiere mich über die dort geltenden Vorschriften, Fahrwasserbezeichnungen, Sonderregelungen. <input type="checkbox"/> Ich beschaffe mir das notwendige Kartenmaterial. <input type="checkbox"/> Ich muss mich bei der zuständigen Wasserschutzpolizei registrieren lassen.	••
2	In deiner Nähe ist ein Unfall passiert. Wie verhältst du dich richtig?	<input checked="" type="checkbox"/> Ich bin verpflichtet, unverzüglich Hilfe zu leisten, solange meine eigene Sicherheit gewährleistet ist. <input type="checkbox"/> Ich halte vom verunglückten Fahrzeug einen ausreichenden Sicherheitsabstand, damit ich es nicht noch zusätzlich gefährde. <input type="checkbox"/> Ich kreuze im Sicherheitsabstand und warte darauf, dass der andere meine Hilfe anfordert.	•••
3	Wann musst du die vorgeschriebenen Lichter an deinem Boot einschalten?	<input type="checkbox"/> Wenn ich nichts mehr sehen kann. <input checked="" type="checkbox"/> Bei Nacht immer und bei Tag bei unsichtigem Wetter. <input type="checkbox"/> Kleinfahrzeuge müssen ihre Lichter immer anschalten.	•
4	Welche Kennzeichnungsarten für Sportboote gibt es?	<input checked="" type="checkbox"/> amtliche Kennzeichen <input checked="" type="checkbox"/> amtlich anerkannte Kennzeichen <input checked="" type="checkbox"/> Für Boote, die nicht kennzeichnungspflichtig sind, auch Kennzeichnung mit dem Namen des Bootes sowie dem Namen des Eigentümers und dessen Anschrift	••


Jugendlizenz-Fragebogen Nr. 3

Nr.	Frage	Antwort	Pkt
5	Warum ist in den Kanälen das Ankern verboten?	<input type="checkbox"/> weil die Wassertiefe nicht ausreichend ist. <input type="checkbox"/> weil die Belastung der Ankerleinen bei Vorbeifahrt von Fahrzeugen der Berufs- oder Großschifffahrt zu groß ist. <input checked="" type="checkbox"/> weil sonst das Kanalbett beschädigt wird und der Schiffsverkehr behindert werden könnte.	••
6	Du siehst voraus im Fahrwasser unten stehende Lichter. Was bedeuten sie und wie verhältst du dich? 	<input type="checkbox"/> Vorbeifahrt verboten, ich warte auf die Freigabe der Schifffahrtsstraße. <input type="checkbox"/> Achtung Zoll, sofort anhalten. <input checked="" type="checkbox"/> Schwimmendes Gerät bei der Arbeit. Vorbeifahrt an jeder Seite gestattet. Sog- und Wellenschlag vermeiden.	••
7	Du siehst voraus im Fahrwasser unten stehende Zeichen. Was bedeuten sie und wie verhältst du dich? 	<input checked="" type="checkbox"/> schwimmendes Gerät bei der Arbeit oder ein festgefahrener oder gesunkenes Fahrzeug. Vorbeifahrt an jeder Seite gestattet, Sog und Wellenschlag vermeiden. <input type="checkbox"/> Schwimmendes Gerät bei der Arbeit. Vorbeifahrt nur an der rechten Seite, linke Seite gesperrt. <input type="checkbox"/> Feuerlöschboot im Einsatz. Vorbeifahrt nur an der linken Seite, rechte Seite gesperrt.	••
8	Welche Bedeutung hat das unten stehende Zeichen? 	<input type="checkbox"/> Forschungsschiff bei Wasserprobenentnahme. Sog und Wellenschlag vermeiden. <input checked="" type="checkbox"/> Fahrzeug hat entzündbare Stoffe geladen. Mindestabstand im Liegen 10 m. <input type="checkbox"/> Berufsschiff vor Anker im Fahrwasser	••

Jugendlizenz-Fragebogen Nr. 3

Nr.	Frage	Antwort	Pkt
9	Was bedeutet eine rote Tonne oder Stange mit einem grünen Streifen?	<input type="checkbox"/> Kennzeichnung einer Badestelle <input type="checkbox"/> Ich darf die Fahrrinne nicht verlassen <input checked="" type="checkbox"/> Abzweigung, Einmündung oder Hafeneinfahrt	••
10	Wie verhältst du dich in unmittelbarer Nähe von Badeanstalten?	<input checked="" type="checkbox"/> Abstand halten, auf Schwimmer außerhalb der Badeanstalt achten. <input type="checkbox"/> Sog und Wellenschlag vermeiden. Langsam dicht heranfahren, ggf. Motor abstellen und an Land treiben lassen. <input type="checkbox"/> Ich setze einen schwarze Ball um die anderen Fahrzeuge auf die Badeanstalt aufmerksam zu machen	••
11	Woran erkennst du geschützte Badezonen?	<input type="checkbox"/> an grün-rot gestreiften Tonnen oder Schwimmstangen <input checked="" type="checkbox"/> durch gelbe Bojen oder Tonnen <input type="checkbox"/> an Fahrzeugen, die schwarze Bälle gesetzt haben	••
12	Du siehst unten stehendes Zeichen. Welche Bedeutung hat es, wenn das rote Licht brennt? 	<input type="checkbox"/> Warten, Schleuse wird vorbereitet. <input type="checkbox"/> Fähre in Fahrt von links <input checked="" type="checkbox"/> Verbot der Einfahrt in einen Hafen oder eine Nebenwasserstraße.	••
13	Du siehst unten stehende Tafel. Welche Bedeutung hat sie? 	<input checked="" type="checkbox"/> Festmacheverbot auf der Seite der Wasserstraße, auf der die Tafel steht. <input type="checkbox"/> Festmacheverbot auf der Seite der Wasserstraße, die der Tafel gegenüber liegt. <input type="checkbox"/> Festmachen an der Eisenbahnschiene verboten um das Be- und Entladen zu gewähren	••

Jugendlizenz-Fragebogen Nr. 3

Nr.	Frage	Antwort	Pkt
14	<p>Mögliche Liegeplätze können mit den folgenden Tafeln gekennzeichnet sein. Was bedeutet das für dich?</p> 	<p><input type="checkbox"/> Bezeichnung der Wassertiefe</p> <p><input checked="" type="checkbox"/> Schiffe, die hier liegen, haben gefährliche Güter geladen. Ich bleibe weg</p> <p><input type="checkbox"/> Nur bei einem blauen Dreieck dürfen Kleinfahrzeuge liegen bleiben.</p>	●●
15	<p>Wie zeigst du, dass du in Not geraten bist und dringend Hilfe benötigst?</p>	<p><input checked="" type="checkbox"/> am Tag eine rote Flagge oder sonstigen Gegenstand im Kreis schwenken</p> <p><input checked="" type="checkbox"/> bei Nacht ein Licht, das im Kreis geschwenkt wird</p> <p><input checked="" type="checkbox"/> wiederholt lange Töne oder Gruppen von Glockenschlägen geben</p>	●●●
16	<p>Was bedeutet ein langer Ton?</p>	<p><input checked="" type="checkbox"/> Achtung!</p> <p><input type="checkbox"/> Schiff fährt rückwärts</p> <p><input type="checkbox"/> Schiff ist manövrierunfähig</p>	●
17	<p>Wie kannst du dem Schleusenwärter zu erkennen geben, dass du schleusen willst?</p>	<p><input checked="" type="checkbox"/> Bei den meisten Schleusen gibt es eine Sprechstelle, um mit dem Schleusenwärter zu sprechen</p> <p><input checked="" type="checkbox"/> Ich entnehme dem Revierhandbuch die Telefonnummer der Schleuse und rufe den Schleusenwärter an</p> <p><input type="checkbox"/> Ich kreuze vor der Schleuse, so dass der Schleusenwärter meine Absicht erkennen kann</p>	●●
18	<p>Ein Berufsschiff wartet mit dir vor einer Schleuse auf die Schleusung. Wie verhältst du dich?</p>	<p><input type="checkbox"/> Ich schaue, dass ich als erster in die Schleuse einfahre, um mir den besten Platz zu sichern</p> <p><input checked="" type="checkbox"/> Ich fahre nach den Fahrzeugen der Berufs- oder Großschifffahrt ein und halte dabei so viel Abstand, dass deren Schraubenwasser für mich keine Gefahr darstellt</p> <p><input type="checkbox"/> Mit einem Fahrzeug der Berufs- oder Großschifffahrt darf ich nicht zusammen schleusen</p>	●●●

Jugendlizenz-Fragebogen Nr. 3

Nr.	Frage	Antwort	Pkt
19	Wie verhältst du dich, wenn ein Mensch auf dem Wasser in Not geraten ist?	<input checked="" type="checkbox"/> Wenn möglich Hilfe leisten, sonst Hilfe holen <input type="checkbox"/> Ich werfe ihm Rettungsmittel zu und markiere die Unglücksstelle durch eine Boje <input type="checkbox"/> Ich kreuze im Sicherheitsabstand und warte darauf, dass der andere meine Hilfe anfordert	•
20	Wie müssen Ausweichmanöver durchgeführt werden?	<input type="checkbox"/> gut überlegt, Handzeichen geben und auf Antwort warten. <input checked="" type="checkbox"/> rechtzeitig, klar erkennbar und entschlossen <input type="checkbox"/> Fahrt verringern und nach Backbord ausweichen	•••
21	Wann darfst du überholen und was musst du dabei beachten?	<input checked="" type="checkbox"/> Der Überholer ist ausweichpflichtig <input checked="" type="checkbox"/> Das Überholen ist nur gestattet, wenn genügend Platz vorhanden ist und es ohne Gefahr ausgeführt werden kann. <input type="checkbox"/> Das Überholen ist nur gestattet, wenn mein Boot mit Funk ausgestattet ist und ich mich darüber mit dem zu Überholenden absprechen kann	••
22	Warum sollst du nicht dicht an bewachsene Uferzonen heranfahren?	<input type="checkbox"/> weil die im Wasser wachsenden Pflanzen sich um meinen Propeller wickeln und dadurch meinen Propeller abwürgen <input type="checkbox"/> weil ich durch die Pflanzen am Grund die Wassertiefe nicht erkennen kann <input checked="" type="checkbox"/> weil die seichten Gewässer vielfach Fischlaichgebiete sind, in denen auch schutzbedürftige Pflanzen vorkommen. Regionale Vorschriften über Mindestabstände einhalten!	•

Jugendlizenz-Fragebogen Nr. 3

Nr.	Frage	Antwort	Pkt
23	Was heißt Sog und Wellenschlag vermeiden?	<input type="checkbox"/> Motor abstellen und mit Muskelkraft fortbewegen <input type="checkbox"/> Geschwindigkeit beibehalten und durch Gewichtsverlagerung des Fahrers den Wellenschlag unterbinden <input checked="" type="checkbox"/> Ich beobachte meine Heckwelle, vermindere die Fahrt soweit, dass Wellenschlag nicht mehr entsteht	●●●
24	Was musst du vor dem Anlassen des Motors beachten?	<input checked="" type="checkbox"/> Kraftstoffstand prüfen, Luftschaube öffnen. <input checked="" type="checkbox"/> Schraube auskuppeln. <input checked="" type="checkbox"/> ob der Quickstop an den Motor gesteckt ist.	●
25	Wie verhältst du dich zur Reinhaltung der Gewässer?	<input checked="" type="checkbox"/> Bordabfälle an Land entsorgen <input checked="" type="checkbox"/> Kraftstoffe oder Öle oder Öl-Wasser-Gemische sind fachgerecht zu entsorgen <input type="checkbox"/> Bioabfälle werden im Wasser entsorgt, da es die Nahrung für die Fische und Vögel darstellt	●●●
26	Wie wartest du die Batterien deines Bootes?	<input checked="" type="checkbox"/> trocken halten, Kabel fest anziehen und Säurestand prüfen <input type="checkbox"/> Die Batterien müssen nach jeder Saison erneuert werden <input type="checkbox"/> Es dürfen nur wartungsfreie Batterien verwendet werden.	●●
27	Mit welchem Knoten verhinderst du das Ausrauschen eines Tampens?	<input type="checkbox"/> mit dem Palstek <input type="checkbox"/> mit dem Webeleinstek <input checked="" type="checkbox"/> mit dem Achtknoten	●
28	Woher bekommst du Informationen über das zu erwartende Wetter?	<input checked="" type="checkbox"/> Rundfunk, Fernsehen, örtliche Wetterstationen, telefonische Ansagedienste, Hafenmeister, Bootsnachbar, örtliche Sternwarte <input type="checkbox"/> Wasserschutzpolizei, Zoll, Bundesgrenzschutz	●●

Jugendlizenz-Fragebogen Nr. 3

Nr.	Frage	Antwort	Pkt
29	Wozu dient der Schotstek?	<input type="checkbox"/> zum Verbinden zweier gleich starker Tampen <input checked="" type="checkbox"/> zum Verbinden zweier ungleich starker Tampen <input type="checkbox"/> er bildet ein festes Auge	••
30	Wie kannst du beim Tanken verhindern, dass Treibstoff ins Boot gelangt? Was tust Du, wenn es trotzdem geschehen ist?	<input checked="" type="checkbox"/> Ich tanke an Land. Wenn trotzdem etwas daneben geht, nehme ich es mit Tüchern und Lappen auf und entsorge diese fachgerecht. <input type="checkbox"/> Ich befülle den Tank mit einem großen Trichter und falls etwas daneben gegangen ist, entleere ich das Boot durch eine Lenzfahrt. <input type="checkbox"/> Ich darf nur an geeigneten Wassertankstellen tanken, denn dort ist ein Verschütten ausgeschlossen.	••

Gesamtpunkte:	60	erreichte Punkte:	
----------------------	-----------	--------------------------	--

bestanden: 52 bis 60 Punkte	<input type="checkbox"/>
mdl. Prüfung: 44 bis 51 Punkte	<input type="checkbox"/>
nicht bestanden: 0 bis 43 Punkte	<input type="checkbox"/>