

## Jugendlizenz B1

Name \_\_\_\_\_ Vorname \_\_\_\_\_

Anschrift \_\_\_\_\_ PLZ, Ort \_\_\_\_\_

Geb.-Datum \_\_\_\_\_ Landesverband \_\_\_\_\_

Prüfer	
Punkte erreichbar:	<b>60</b>
Punkte erreicht	
bestanden	<input type="checkbox"/> ja <input type="checkbox"/> nein
Datum, Unterschrift	



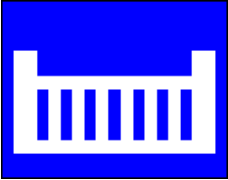
### Jugendlizenz-Fragebogen Nr. 4

Nr.	Frage	Antwort	Pkt
1	Wer überwacht die Einhaltung der Vorschriften auf dem Wasser?	<input type="checkbox"/> Die Wasserschutzpolizei <input type="checkbox"/> Die Wasser- und Schifffahrtsverwaltung <input type="checkbox"/> Die DGzRS	••
2	Wie lauten die Grundregeln für das Verhalten auf dem Wasser?	<input type="checkbox"/> Das Fahrwasser immer mit max. Geschwindigkeit befahren. <input type="checkbox"/> Alle haben Maßnahmen zur sicheren Führung des Fahrzeugs zu treffen. <input type="checkbox"/> Es darf niemand geschädigt, gefährdet oder mehr als unvermeidbar behindert oder belästigt werden.	•••
3	Auf welchen Gewässern gilt der Ausweis eines anerkannten Vereins zum Führen eines Bootes ab dem 12. Lebensjahr?	<input type="checkbox"/> Die Gewässer sind nachzulesen im § 1.09 der Binnenschifffahrtstraßen-Ordnung. <input type="checkbox"/> Auf Seeschifffahrtsstraßen <input type="checkbox"/> Auf allen Binnenschifffahrtsstraßen	•
4	Wann ist dein Boot „in Fahrt“?	<input type="checkbox"/> Wenn es in Gleitfahrt ist <input type="checkbox"/> Wenn es weder vor Anker liegt noch am Ufer festgemacht oder festgefahren ist <input type="checkbox"/> Sobald der Motor läuft	•••







## Jugendlizenz-Fragebogen Nr. 4

Nr.	Frage	Antwort	Pkt
5	Welche Farben haben die einzelnen Positionslichter?	<input type="checkbox"/> Toplicht rot <input type="checkbox"/> Toplicht grün <input type="checkbox"/> Toplicht weiß  <u>Seitenlichter</u> <input type="checkbox"/> Backbord rot <input type="checkbox"/> Backbord grün <input type="checkbox"/> Backbord weiß  <input type="checkbox"/> Steuerbord rot <input type="checkbox"/> Steuerbord grün <input type="checkbox"/> Steuerbord weiß  <input type="checkbox"/> Hecklicht rot <input type="checkbox"/> Hecklicht grün <input type="checkbox"/> Hecklicht weiß	●●●
6	Du siehst nachts auf der Wasserstraße ein weißes Licht. Um was für ein Boot/ Gerät handelt es sich?	<input type="checkbox"/> Ein schwimmendes Gerät, dessen Anker die Schifffahrt behindern kann <input type="checkbox"/> Ein stillliegendes Fahrzeug <input type="checkbox"/> Das Heck eines vorausfahrenden Bootes, ein Ruder- oder Segelboot	●●
7	Du siehst eine grüne Tonne/ Schwimmstange mit grünem Kegel, Spitze nach oben. An welcher Uferseite befindet sich diese Tonne?	<input type="checkbox"/> Auf der linken Uferseite <input type="checkbox"/> Auf der rechten Uferseite	●●

## Jugendlizenz-Fragebogen Nr. 4

Nr.	Frage	Antwort	Pkt
8	Warum darfst du nicht zu dicht an die ausgelegten Tonnen heranfahren?	<input type="checkbox"/> Weil die Tonnen durch Wasserstandsschwankungen, Wind- oder Strömungseinwirkung ihre Lage ändern können <input type="checkbox"/> Weil andere Schiffe die Tonnen nicht mehr sehen können <input type="checkbox"/> Weil der Propeller an der Ankerkette der Tonne beschädigt werden könnte	••
9	Du siehst unten stehende Tafel. Welche Bedeutung hat sie?  	<input type="checkbox"/> Abstand halten von schwimmenden Geräten (10 m) <input type="checkbox"/> Achtung maximale Wassertiefe im Bereich der Tafel (10 m) <input type="checkbox"/> Die in Stundenkilometer angegebene Geschwindigkeit darf nicht überschritten werden	••
10	Du siehst an einer Schleuse die unten stehenden Lichter. Welche Bedeutung haben sie?  	<input type="checkbox"/> Keine Einfahrt, Schleuse wird vorbereitet <input type="checkbox"/> Keine Einfahrt, Schleuse geschlossen <input type="checkbox"/> Keine Einfahrt, Schleuse außer Betrieb	•
11	Du siehst unten stehende Tafel. Welche Bedeutung hat sie?  	<input type="checkbox"/> Hinweis auf eine Steganlage <input type="checkbox"/> Hinweis auf ein Wehr <input type="checkbox"/> Hinweis auf eine Wasserskirampe	•

## Jugendlizenz-Fragebogen Nr. 4

Nr.	Frage	Antwort	Pkt
12	<p>Warum sollst du mit deinem Boot nicht dicht an ein großes, fahrendes Schiff heranfahren?</p>	<input type="checkbox"/> Der andere Fahrer könnte dies als Nötigung ansehen und mich bei der Wasserschutzpolizei melden <input type="checkbox"/> Durch plötzliches Wenden des anderen Schiffes kann es zu einer Kollision kommen <input type="checkbox"/> Ich kann durch dessen Sog mit dem Schiff kollidieren, durch dessen Bug- bzw. Heckwelle kentern oder in dessen toten Winkel geraten	●●●
13	<p>Du siehst unten stehende Tafel. Welche Bedeutung hat sie?</p> <div style="text-align: center;">  </div>	<input type="checkbox"/> Sie gibt den Abstand in Meter an, den ich vom Ufer entfernt bleiben soll <input type="checkbox"/> In der angegebenen Fahrtrichtung darf ich mit der angezeigten Geschwindigkeit in km/h fahren <input type="checkbox"/> Schutzbedürftige Anlage in 40 m	●●
14	<p>Du siehst unten stehende Tafel. Welche Bedeutung hat sie?</p> <div style="text-align: center;">  </div>	<input type="checkbox"/> Sperrung der Wasserfläche für Privatboote <input type="checkbox"/> Liegeverbot auf der Seite der Wasserstraße, auf der die Tafel steht <input type="checkbox"/> Liegeverbot auf der Seite der Wasserstraße, die der Tafel gegenüber liegt	●●
15	<p>Mögliche Liegeplätze können mit den folgenden Tafeln gekennzeichnet sein. Bei welcher Tafel darfst du anlegen?</p> <div style="display: flex; justify-content: space-around; align-items: center;"> <div style="text-align: center;">  <p>1</p> </div> <div style="text-align: center;">  <p>2</p> </div> <div style="text-align: center;">  <p>3</p> </div> <div style="text-align: center;">  <p>4</p> </div> </div>	<input type="checkbox"/> Bei Tafel 1 <input type="checkbox"/> Bei Tafel 2 <input type="checkbox"/> Bei Tafel 3 <input type="checkbox"/> Bei Tafel 4	●

## Jugendlizenz-Fragebogen Nr. 4

Nr.	Frage	Antwort	Pkt
16	Du siehst auf dem Wasser einen Surfer, der auf seinem Brett sitzt und vom Ufer wegtreibt. Wozu bist du verpflichtet?	<input type="checkbox"/> Zur Hilfeleistung, sofern ich mich nicht selber in Gefahr bringe. Sonst hole ich sofort Hilfe. <input type="checkbox"/> Ich informiere die Wasserschutzpolizei, da der Surfer das Fahrwasser nicht benutzen darf. <input type="checkbox"/> Ich gehe vor Anker, setze einen schwarzen Ball um die anderen Boote zu warnen.	●●
17	Dein Motor ist ausgefallen und du willst geschleppt werden. Welche Gegenstände hältst du bereit?	<input type="checkbox"/> Paddel, Logbuch, Kugelschreiber <input type="checkbox"/> Tampen, Fender und Bootshaken <input type="checkbox"/> Meine Lizenz B1, Bootspapiere, Treibanker	●●
18	An welchen Strecken herrscht auch ohne Hinweistafeln Liegeverbot?	<input type="checkbox"/> Auf Schifffahrtskanälen, Schleuskanälen und Wendestellen <input type="checkbox"/> In Yachthäfen und Vereinssteganlagen <input type="checkbox"/> In der Fahrlinie von Fähren, in Fahrwasserengen und Hafeneinfahrten	●●●
19	Du bist mit deinem Boot unterwegs. Welche wichtigen Ausrüstungsgegenstände nimmst du mit?	<input type="checkbox"/> Festmacherleinen, Schöpfeimer, 2 Paddel, 1 Anker <input type="checkbox"/> Kraftstoff, 2-Takt-Öl, Trichter <input type="checkbox"/> Kompass, Fernglas, Erste-Hilfe-Ausrüstung	●●●
20	Welche Filter sorgen für den sicheren Betrieb deines Motors?	<input type="checkbox"/> Wasserfilter <input type="checkbox"/> Kraftstofffilter <input type="checkbox"/> Ölfilter	●●●

## Jugendlizenz-Fragebogen Nr. 4

Nr.	Frage	Antwort	Pkt
21	Was solltest du tun, wenn du nach Ende einer Fahrt den Außenbordmotor hochkippst oder abnimmst?	<input type="checkbox"/> Tankschlauch abziehen, Luftschraube schließen, Vergaser leerfahren, damit kein Benzin mehr auslaufen kann <input type="checkbox"/> Trimmelbolzen in oberste Stellung bringen, da sonst ein Ankippen nicht möglich ist <input type="checkbox"/> Motorhaube abnehmen und Benzin aus dem Vergaser ablassen, damit das Benzin im gekippten Zustand ins Boot laufen kann	••
22	Auf was musst du beim Umgang mit Ölen und Kraftstoffen an Bord unbedingt achten?	<input type="checkbox"/> Es muss immer ein Behälter an Bord sein, in dem ich Öle und Kraftstoffe gemeinsam aufbewahren kann <input type="checkbox"/> Behälter mit Ölen und Kraftstoffen stets warm halten, da diese so unschädlich sind <input type="checkbox"/> Öle und Kraftstoffe müssen umweltgerecht entsorgt werden und dürfen das Wasser nicht verunreinigen	•••
23	Welche Maßnahmen triffst du, wenn dein Boot in Brand geraten ist?	<input type="checkbox"/> Ich werfe den Benzintank sofort über Bord, damit er nicht explodieren kann <input type="checkbox"/> Feuer abdecken, Feuerlöscher erst am Brandort benutzen <input type="checkbox"/> Ich ziehe den Lenzstöpsel, damit die Flammen mit Wasser gelöscht werden	••
24	Wozu dient der Kreuzknoten?	<input type="checkbox"/> Er bildet ein festes Auge <input type="checkbox"/> Belegen einer Klampe <input type="checkbox"/> Verbinden zweier gleich starker Tampen	••
25	Mit welchem Knoten verhinderst du das Ausrauschen eines Tampens?	<input type="checkbox"/> Mit dem Palstek <input type="checkbox"/> Mit dem Webeleinstek <input type="checkbox"/> Mit dem Achtknoten	••

## Jugendlizenz-Fragebogen Nr. 4

Nr.	Frage	Antwort	Pkt
26	Was musst du sofort nach dem Starten deines Motors kontrollieren?	<input type="checkbox"/> Motorklemmen auf festen Sitz überprüfen <input type="checkbox"/> Kraftstoff auf ausreichende Menge kontrollieren <input type="checkbox"/> Prüfen, ob Kühlwasserstrahl austritt	•
27	Du fährst an Kanus, Ruder- und Paddelbooten vorbei. Wie verhältst du dich?	<input type="checkbox"/> Geschwindigkeit beibehalten, Ruderboote sind ausweichpflichtig <input type="checkbox"/> Rechtzeitig die Geschwindigkeit verringern, ausweichen, Sog und Wellenschlag vermeiden <input type="checkbox"/> Zügig vorbeifahren, damit die anderen nicht unnötig behindert werden	••
28	Warum ist verschüttetes Benzin im Boot besonders gefährlich?	<input type="checkbox"/> Weil das Benzin mit Wasser ein schmieriges Gemisch bildet, auf welchem ich ausrutschen kann <input type="checkbox"/> Weil das Benzin das Boot auflösen kann (Sinkgefahr) <input type="checkbox"/> Weil die Benzindämpfe schwerer als Luft sind und im Boot ein explosives Gemisch bilden	••
29	Wie kannst du feststellen, dass dein Motor korrekt funktioniert?	<input type="checkbox"/> Durch regelmäßige Wartung des Motors (siehe Betriebsanleitung) <input type="checkbox"/> Durch Spülen des Kraftstofffilters mit destilliertem Wasser, um Verstopfungen zu vermeiden <input type="checkbox"/> Den Motor nach jeder Fahrt mit einem Pflegespray einsprühen	••
30	Warum darf beim Starten der Gang nicht eingelegt sein?	<input type="checkbox"/> Weil dadurch der Motor ruckartig anspringen würde und ich über Bord fallen könnte <input type="checkbox"/> Weil der Motor dadurch abgewürgt werden könnte <input type="checkbox"/> Weil der Motor sich dadurch vom Spiegel losreißen könnte	•

**Gesamtpunkte:**

**60**

**erreichte Punkte:**

bestanden: 52 bis 60 Punkte	<input type="checkbox"/>
mdl. Prüfung: 44 bis 51 Punkte	<input type="checkbox"/>
nicht bestanden: 0 bis 43 Punkte	<input type="checkbox"/>